

KIFIR
tanulmányi terület, felvételi tájékoztató és írásbeli
vizsgahelyszín kereső program

Felhasználói útmutató

Tartalomjegyzék

1. A KIFIR tanulmányi terület, felvételi tájékoztató és írásbeli vizsgahelyszín kereső.....	3
2. KIFIR tanulmányi területek és felvételi tájékoztató keresés.....	4
2.1. Keresési szempontok.....	4
2.2. Keresés indítása.....	7
2.3. Keresési eredmények.....	7
2.4. Segítség a keresési eredmények oldal használatához.....	7
2.5. A keresés eredményének nyomtatása pdf formátumban.....	7
2.6. Gyakorlati tanácsok a kereséshez.....	7
2.7. A középfokú iskolai felvételi tájékoztató jogszabályban rögzített kötelező elemei.....	8
3. Írásbeli vizsgahelyszín keresés.....	9
3.1. Keresési szempontok.....	9
3.2. Keresés indítása.....	9
3.3. A keresés eredménye és annak letöltése pdf vagy xlsx formátumban.....	9

1. A KIFIR tanulmányi terület, felvételi tájékoztató és írásbeli vizsgahelyszín kereső

A középfokú iskoláknak október 20-ig kell nyilvánosságra hozniuk felvételi tájékoztatójukat és meghatározniuk tanulmányi területeiket, amelyekre a felvételi eljárás során jelentkezőket fogadnak.

A **KIFIR tanulmányi terület, felvételi tájékoztató és írásbeli vizsgahelyszín kereső program** gyors és egyszerű keresést biztosít a középfokú iskolák által meghirdetett tanulmányi területek és felvételi tájékoztatók adatbázisában, valamint a központi írásbeli vizsgát szervező középiskolák között.

A keresőprogram – többek között – az alábbi szolgáltatásokkal segíti a felhasználók számára a tájékozódást:

- Több szempontú keresést biztosít, és lehetővé teszi a találati lista mentését is.
- A program használata során földrajzi és tanulmányi szempontok alapján, különböző szűrési feltételek beállításával készíthető el a tanulók egyéni továbbtanulási céljainak leginkább megfelelő tanulmányi terület lista.
- A legpontosabb találati eredmény a kiválasztott intézmény OM azonosítójának megadásával érhető el. Amennyiben azonban az iskola OM azonosítója nem ismert, úgy az intézmény nevére, vagy annak egy részletére is lehet keresni.
- Ha nincs még konkrét kiszemelt intézmény, úgy keresés indítható akár az adott megye vagy település minden iskolájára, egy képzéstípusra, vagy éppen a tanulmányi terület szövegének egy részletére (például: szakács, nyelvi előkészítő) is.
- A programból előállítható pdf fájl mindig a középfokú intézmények által megadott aktuális, naprakész információkat tartalmazza és áttekinthetően jeleníti meg a tanulmányi területek leírását, megkönnyítve ezzel a tanulók, szülők valamint a továbbtanulást segítő pedagógusok tájékozódását.
- A beállított szűrési feltételeknek megfelelő intézmény/tanulmányi terület lista pdf fájlként történő mentése, illetve nyomtatása személyre szabott, egyedi igényekhez igazodó továbbtanulási portfólió összeállítását teszi lehetővé.

A program 2 különálló almenüből áll, melyek a jelen útmutatóban is külön-külön kerülnek ismertetésre:

1. Tanulmányi terület kereső
2. Írásbeli vizsgahelyszín kereső

The screenshot displays the KIFIR search interface. At the top, there are two main search buttons: 'Tanulmányi terület kereső' (Study area search) and 'Írásbeli vizsgahelyszín kereső' (Written exam location search). Below these, the 'Keresési feltételek' (Search criteria) section is visible, containing several input fields: 'OM azonosító', 'Intézmény neve', 'Feladatellátási hely neve', 'Megye', 'Város', and 'Képzéstípus'. There is also a section for 'Tanulmányi terület szövegének egy részlete' (Part of the study area text). On the right side, there are informational boxes: one about program exclusions and another about data refresh. At the bottom, there are 'Keresés' (Search) and 'Feltételek törlése' (Clear filters) buttons, along with a note about the OM identification code format.

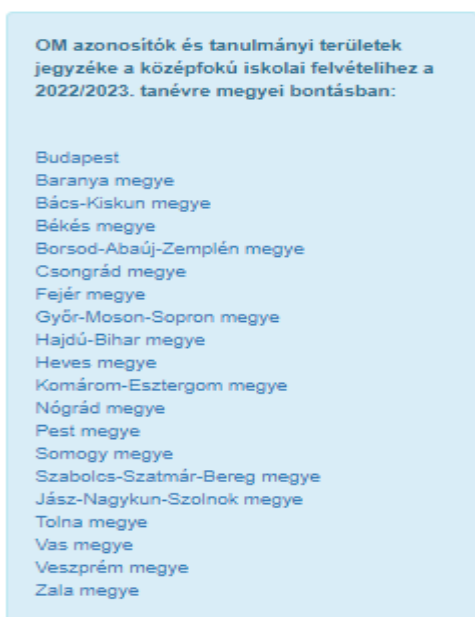
A programban kizárólag azok az intézmények szerepelnek, melyek a középfokú felvételi eljárásban megadtak tanulmányi területet és feltöltötték az intézmény felvételi tájékoztatóját. Az intézmény által meghirdetett tanulmányi területekkel és a felvételi tájékoztatóval kapcsolatban az adott intézmény tud további információval szolgálni.

2. KIFIR tanulmányi területek és felvételi tájékoztató keresés

A Tanulmányi terület kereső menüpont használata lehetőséget biztosít az intézmények által megadott tanulmányi területek és felvételi tájékoztatók közötti keresésre.

2.1. Keresési szempontok

A) A kereső felület bal oldalán látható megyék linkjére kattintva a kiválasztott megyében valamennyi intézmény/feladatellátási hely által meghirdetett tanulmányi területek jegyzéke letölthető pdf formátumban. A megyei jegyzékek napi frissítéssel kerülnek a keresőprogramba. A nyomtatható jegyzék minden esetben tartalmazza a letöltött pdf előállításának időpontját is.



B) A tanulmányi területek és felvételi tájékoztatók közötti keresésre a következő szempontok alapján van lehetőség:

- **OM azonosító:** A középfokú intézmény OM azonosító számának megadásával a kereső program az intézmény felvételi tájékoztatóját és az összes tanulmányi területét listázza. (Az intézmény OM azonosítója 6 számjegyű vagy szakképző intézmény esetén 6/3 számjegyű kód lehet.)
- **Intézmény neve:** Az intézmény nevére vagy annak egy részletére lehet keresni.
- **Feladatellátási hely neve:** A feladatellátási hely nevére vagy annak egy részletére lehet keresni.
- **Megye:** Az intézmény székhelyének vagy feladatellátási helyének megyéjére lehet keresni.
- **Város:** Az intézmény székhelyének vagy feladatellátási helyének városára lehet keresni.
- **Képzéstípus:** Ezen szűrőfeltétel megadásával csak az adott típusba (gimnázium, szakgimnázium, technikum, szakképző iskola, szakiskola vagy készségfejlesztő iskola) tartozó tanulmányi területeket listázza a program. A képzéstípus kiválasztása után további keresési feltételek adhatók meg:

Képzéstípus:

Gimnázium

[További keresési feltételek](#)

Képzéstípus:

Technikum

[További keresési feltételek](#)

- **Gimnázium tanulmányi terület esetén**
 - **Évfolyamok száma**
 - 4 évfolyamos gimnázium (beleértve a nyelvi előkészítő évfolyamot, a Waldorf-intézményben + érettségire felkészítő évfolyamot, a 9/AJTP évfolyamot, az 9/AJKP évfolyamot, a két tanítási nyelvű iskolai oktatást, a nemzetiségi nevelés-oktatást meghirdető, valamint az egyedi megoldást alkalmazó intézményben induló képzéseket is)
 - 6 évfolyamos gimnázium (beleértve a nyelvi előkészítő, valamint a nemzetiségi nevelés-oktatást folytató középiskola nemzetiségi előkészítő évfolyamaival induló képzéseket)
 - 8 évfolyamos gimnázium (beleértve a nyelvi előkészítő, valamint a nemzetiségi nevelés-oktatást folytató középiskola nemzetiségi előkészítő évfolyamaival induló képzéseket)
 - **Rangsorolás feltétele**
 - felvétel a tanulmányi eredmények alapján: a keresőfeltétel kiválasztásával azok a tanulmányi területek jelennek meg a találati listában, amelyeken kizárólag a tanulmányi eredmények alapján rangsorolják a jelentkezőket.
 - felvétel a tanulmányi eredmények és a központi írásbeli vizsga alapján: a keresőfeltétel kiválasztásával azok a tanulmányi területek jelennek meg a találati listában, amelyeken a tanulmányi eredmények, valamint a központi írásbeli vizsgán elért eredmény(ek) alapján rangsorolják a jelentkezőket.
Figyelem! Amennyiben a tanuló továbbtanulási terve között ilyen tanulmányi terület szerepel, 2021. december 3-ig jelentkeznie kell a központi írásbeli vizsgára, és részt kell vennie a vizsgán.
 - felvétel a tanulmányi eredmények, a központi írásbeli vizsga és a szóbeli vizsga alapján: a keresőfeltétel kiválasztásával azok a tanulmányi területek jelennek meg a találati listában, amelyeken a tanulmányi eredmények, a központi írásbeli vizsgán elért eredmény(ek), valamint a középiskola által szervezett szóbeli vizsgán elért eredmények alapján rangsorolják a jelentkezőket.
Figyelem! Amennyiben a tanuló továbbtanulási terve között ilyen tanulmányi terület szerepel, 2021. december 3-ig jelentkeznie kell a központi írásbeli vizsgára, és részt kell vennie a vizsgán, valamint a középiskola által szervezett szóbeli vizsgán.
- **Szakgimnázium tanulmányi terület esetén**
 - **Rangsorolás feltétele**
 - felvétel a tanulmányi eredmények alapján: a keresőfeltétel kiválasztásával azok a tanulmányi területek jelennek meg a találati listában, amelyeken kizárólag a tanulmányi eredmények alapján rangsorolják a jelentkezőket.
 - felvétel a tanulmányi eredmények és a központi írásbeli vizsga alapján: a keresőfeltétel kiválasztásával azok a tanulmányi területek jelennek meg a találati listában, amelyeken a tanulmányi eredmények, valamint a központi írásbeli vizsgán elért eredmény(ek) alapján rangsorolják a jelentkezőket.
Figyelem! Amennyiben a tanuló továbbtanulási terve között ilyen tanulmányi terület szerepel, 2021. december 3-ig jelentkeznie kell a központi írásbeli vizsgára, és részt kell vennie a vizsgán.
 - felvétel a tanulmányi eredmények, a központi írásbeli vizsga és a szóbeli vizsga alapján: a keresőfeltétel kiválasztásával azok a tanulmányi területek jelennek meg a találati listában, amelyeken a tanulmányi eredmények, a központi írásbeli vizsgán elért eredmény(ek), valamint a középiskola által szervezett szóbeli vizsgán elért eredmények alapján rangsorolják a jelentkezőket.
Figyelem! Amennyiben a tanuló továbbtanulási terve között ilyen tanulmányi terület szerepel, 2021. december 3-ig jelentkeznie kell a központi írásbeli vizsgára, és részt kell vennie a vizsgán, valamint a középiskola által szervezett szóbeli vizsgán.
 - **A megszerzhető szakképesítési kimenet megadása**
A keresőfeltétel segítségével az alapján lehet szűrni a találatok között, hogy az elvégzett középiskolai, és szakképzési évfolyamok után, mely szakképesítés szerezhető meg az adott képzésen.
- **Technikum tanulmányi terület esetén**
 - **Rangsorolás feltétele**
 - felvétel a tanulmányi eredmények alapján: a keresőfeltétel kiválasztásával azok a tanulmányi területek jelennek meg a találati listában, amelyeken kizárólag a tanulmányi eredmények alapján rangsorolják a jelentkezőket.
 - felvétel a tanulmányi eredmények és a központi írásbeli vizsga alapján: a keresőfeltétel kiválasztásával azok a tanulmányi területek jelennek meg a találati listában, amelyeken a tanulmányi eredmények, valamint a központi írásbeli vizsgán elért eredmény(ek) alapján rangsorolják a jelentkezőket.
Figyelem! Amennyiben a tanuló továbbtanulási terve között ilyen tanulmányi terület szerepel, 2021. december 3-ig jelentkeznie kell a központi írásbeli vizsgára, és részt kell vennie a vizsgán.

- felvétel a tanulmányi eredmények, a központi írásbeli vizsga és a szóbeli vizsga alapján: ezen keresőfeltétel kiválasztásával azok a tanulmányi területek jelennek meg a találati listában, amelyeken a tanulmányi eredmények, a központi írásbeli vizsgán elért eredmény(ek), valamint a középiskola által szervezett szóbeli vizsgán elért eredmények alapján rangsorolják a jelentkezéseket.

Figyelem! Amennyiben a tanuló továbbtanulási tervei között ilyen tanulmányi terület szerepel, 2021. december 3-ig jelentkeznie kell a központi írásbeli vizsgára, és részt kell vennie a vizsgán, valamint a középiskola által szervezett szóbeli vizsgán.

- **Az oktatott szakmák köre**

A keresőfeltétel segítségével az alapján lehet szűrni a találatok között, hogy az elvégzett középiskolai, és szakképzési évfolyamok után, mely szakképzettség szerezhető meg az adott képzésen.

- **Szakképző iskola, tanulmányi terület esetén**

- **Rangsorolás feltétele**

- felvétel a tanulmányi eredmények alapján: a keresőfeltétel kiválasztásával azok a tanulmányi területek jelennek meg a találati listában, amelyeken kizárólag a tanulmányi eredmények alapján rangsorolják a jelentkezéseket.

- felvétel a tanulmányi eredmények és a központi írásbeli vizsga alapján: a keresőfeltétel kiválasztásával azok a tanulmányi területek jelennek meg a találati listában, amelyeken a tanulmányi eredmények, valamint a központi írásbeli vizsgán elért eredmény(ek) alapján rangsorolják a jelentkezéseket.

Figyelem! Amennyiben a tanuló továbbtanulási tervei között ilyen tanulmányi terület szerepel, 2021. december 3-ig jelentkeznie kell a központi írásbeli vizsgára, és részt kell vennie a vizsgán.

- felvétel a tanulmányi eredmények, a központi írásbeli vizsga és a szóbeli vizsga alapján: a keresőfeltétel kiválasztásával azok a tanulmányi területek jelennek meg a találati listában, amelyeken a tanulmányi eredmények, a központi írásbeli vizsgán elért eredmény(ek), valamint a középiskola által szervezett szóbeli vizsgán elért eredmények alapján rangsorolják a jelentkezéseket.

Figyelem! Amennyiben a tanuló továbbtanulási tervei között ilyen tanulmányi terület szerepel, 2021. december 3-ig jelentkeznie kell a központi írásbeli vizsgára, és részt kell vennie a vizsgán, valamint a középiskola által szervezett szóbeli vizsgán.

- **Az oktatott szakmák köre**

A keresőfeltétel segítségével az alapján lehet szűrni a találatok között, hogy az elvégzett középiskolai, és szakképzési évfolyamok után, mely szakképzettség szerezhető meg az adott képzésen.

- **Szakiskola tanulmányi terület esetén**

- **Évfolyamok száma**

- 2 évfolyam
- 4 évfolyam
- 9/E évfolyam + 2 évfolyam
- 9/E évfolyam + 4 évfolyam

- **Az oktatás sajátos jellemzőinek megadása**

- mozgásszervi fogyatékos (MF)
- látási fogyatékos (LF)
- hallási fogyatékos (HF)
- enyhe értelmi fogyatékos (EF)

- **Készségfejlesztő iskola esetén**

- **Évfolyamok száma:**

- 4 évfolyam enyhe értelmi fogyatékos tanulók számára
- 4 évfolyam közepsúlyos értelmi fogyatékos tanulók számára

- **Tanulmányi terület szövegének egy részlete**

A tanulmányi terület szövegében tetszőleges szövegrészletre (pl.: „kollégiumi elhelyezés biztosított”, „Waldorf kerettanterv alapján”, matematikából emelt óraszám”) lehet keresni. Szakképzési tanulmányi területek esetén a szakképzési kimenetek (szakács, pék stb.) keresésére is használható.

FIGYELEM! Az egyes feltételek ÉS kapcsolatban vannak egymással, tehát csak olyan iskolák jelennek meg a keresés eredményeként, amelyek minden beállított feltételnek megfelelnek. Ha a felhasználó túl sok feltételt ad meg a keresett iskolával kapcsolatban, és egyet (vagy többet) hibásan ad meg, akkor a feltételek közötti ÉS kapcsolat miatt előfordulhat, hogy nem lesz találat.

2.2. Keresés indítása

A keresést a keresési feltételek alatt megjelenő gombra kattintva indíthatják el. A gombra kattintva a program az aktuális felvételi eljárásban részt vevő intézmények adataiban keres. A programban kizárólag azok az intézmények szerepelnek, melyek a középfokú felvételi eljárásban megadták tanulmányi területet és feltöltötték az intézmény felvételi tájékoztatóját. **Azok az intézmények, amelyek nem zárták le adatközlésüket, nem töltötték fel felvételi tájékoztatójukat, még szerkesztik vagy módosítják tanulmányi területeiket, az adatrögzítés lezárásáig nem érhetők el a keresőprogramban.**

2.3. Keresési eredmények

A keresés eredményeként megjelenik a tanulmányi területek leírása, valamint az azokat meghirdető intézmények legfontosabb adatai és felvételi tájékoztatója, amelyek megfeleltek a megadott feltételeknek. A tanulmányi területek szövegei kizárólag a középfokú iskolai képzések legfontosabb – jellemzően a felvételi eljárásra vonatkozó – információit tartalmazzák, és nem nyújtanak teljes körű felvilágosítást a képzés egészéről, nem helyettesítik sem a középfokú iskolák felvételi tájékoztatójának megismerését, sem a további tájékozódást. Az intézmény által meghirdetett tanulmányi területekkel és a felvételi tájékoztatóval kapcsolatban az adott intézmény tud további információval szolgálni.

2.4. Segítség a keresési eredmények oldal használatához

The screenshot shows a search results page for 'Gimnázium' (High School). At the top, there are search filters: 'Képzéstípus: Gimnázium' and 'További keresési feltételek' with a sub-filter 'Tanulmányi terület szövege'. Below these are buttons for 'Keresés' and 'Feltételek törlése'. A summary box indicates 'Találatok száma: 2 db tanulmányi terület, 1 db intézményben, 2 db feladatellátási helyen'. There are checkboxes for 'Mindet kijelöl' and 'Nyomatás'. The main result is for '510000 Oktatási Hivatal Köznevelési Nyilvántartási Főosztály, Győr'. It includes the institution's website, address (9025 Győr, Erkel Ferenc utca 8.), and school OM identification number (510000). The study area code is 1000. Below this, there are checkboxes for 'Nyomatásra kijelöl' and 'Nyomatásra'. Callouts provide detailed explanations: 'Minden, a keresési feltételeknek megfelelő tanulmányi terület kijelölése.' points to the 'Mindet kijelöl' checkbox; 'A kijelölt tanulmányi területek kinyomatása.' points to the 'Nyomatás' button; 'A keresési feltételeknek megfelelő tanulmányi területek száma, valamint az ezeket meghirdető intézmények és feladatellátási helyek száma.' points to the search results summary; 'A tanulmányi területet meghirdető intézmény adatai (OM azonosító, név, város, az intézmény honlapja és felvételi tájékoztatója).' points to the institution details; 'A tanulmányi területet meghirdető feladatellátási hely adatai (név, város és a postázási cím, ahova a jelentkezési lapokat postázni kell).' points to the address; 'A tanulmányi terület leírása.' points to the description of the study area; 'A tanulmányi terület leírása.' points to the description of the study area; 'A tanulmányi terület kódjához tartozó OM azonosító, tanulmányi terület kódjához.' points to the school and study area codes; 'A tanulmányi terület kijelölése nyomtatásra.' points to the 'Nyomatásra kijelöl' checkbox.

2.5. A keresés eredményének nyomtatása pdf formátumban.

A program lehetőséget biztosít a keresésnek megfelelő intézmények, illetve tanulmányi területek adatainak pdf formátumban történő letöltésére.

A letöltéshez jelölje ki a kívánt tanulmányi területeket, vagy válassza ki a „Mindet kijelöl” lehetőséget, majd kattintson a keresőfeltételek alatt található gombra.

2.6. Gyakorlati tanácsok a kereséshez

- A keresés megkezdésekor kevés feltétel megadás ajánlott. További feltételek megadásával csökkentheti a találatok számát, ha a lista túl sok intézményt tartalmaz.
- A keresés a feltételek beállítása után a gombra kattintva indul el.
- A beállított feltételeknek megfelelő iskolák az intézmény OM kódja szerinti növekvő sorrendben követik egymást.
- A beállított keresési feltételek a gombra kattintással egyszerre törölhetők.

- A tanulmányi terület jellemzői közötti részkeresésre is van lehetőség, tehát az "angol" szó beírásakor valamennyi olyan tanulmányi terület megjelenik, amelyiknek a jellemzői között az „angol” szó szerepel. Figyelem! A keresés nem teljes szóra történik, tehát az "ács" szó beírásakor pl. a "forgácsoló" "gépi forgácsoló" "szakács" szót tartalmazó tanulmányi területek is megjelennek.

2.7. A középfokú iskolai felvételi tájékoztató jogszabályban rögzített kötelező elemei

A középfokú iskolák **2021. október 20-áig** a honlapjukon nyilvánosságra hozzák felvételi tájékoztatójukat, és a KIFIR rendszerben is elhelyezik azt.

A középfokú iskolák felvételi tájékoztatója tartalmazza (20/2012. (VIII. 31.) EMMI rendelet - a nevelési-oktatási intézmények működéséről és a köznevelési intézmények névhasználatáról (a továbbiakban: EMMI rendelet) 32. § (4); 12/2020. (II. 7.) Korm. rendelet - a szakképzésről szóló törvény végrehajtásáról):

- a középfokú iskola OM azonosítóját, feladatellátási helyenként a meghirdetett tanulmányi területek leírását, az azokat jelölő belső kódokat,
- a középfokú iskola felvételi eljárásának rendjét,
- a felvételi kérelmek elbírálásának, rangsorolásának módját, szabályait, ezen belül különösen az EMMI rendelet 27. § (2) bekezdésében szereplő szempontok alapján a teljesítmények értékelésének módját és figyelembe vételének arányait,
- a sajátos nevelési igényű, valamint a beilleszkedési, tanulási, magatartási nehézséggel küzdő jelentkezőre vonatkozó speciális elbírálási szabályokat,
- ha az iskola szóbeli vizsgát vagy az EMMI rendelet 27. § (5) bekezdés szerinti képesség-, készségfelmérést szervez, a vizsga vagy a felmérés követelményeit, időpontját és helyét,
- ha az adott középfokú iskola nem készít fel érettségi vizsgára, az arra vonatkozó tájékoztatást,
- ha a többcélú köznevelési intézmény az általános iskola feladatai mellett a középfokú iskolai feladatok közül legalább egyet ellát, annak szabályait, hogy az iskola tanulója milyen, a pedagógiai programban meghatározott feltételekkel léphet a középfokú iskolai évfolyamokra,
- a szakképző intézmény a felvételi tájékoztatóban közzéteszi az általa oktatott szakmák körét és azok ágazatát.

A nemzeti köznevelésről szóló 2011. évi CXCV. törvény (a továbbiakban: Nkt) 50. § (2) bekezdése szerint a középfokú iskola a felvételi követelményeket a tanév rendjéről szóló rendelet által meghatározott időben a felvételi tájékoztatóban köteles nyilvánosságra hozni.

A felvételi tájékoztatóban a pályaalakmassági követelményeket is nyilvánosságra kell hozni. A szakképző intézménybe csak olyan tanulót lehet felvenni vagy átvenni, aki az általa választott szakmára vonatkozóan a képzési és kimeneti követelményekben előírt egészségügyi alkalmassági, továbbá a pályaalakmassági követelményeknek megfelel, és ez alapján előreláthatóan nincs akadálya a szakmai vizsgára bocsátásnak. A tanuló részsakma megszerzésére nem iskolázható be, kivéve, ha a szakképzésről szóló 2019. évi LXXX. törvény (a továbbiakban: Szt.) vagy a 12/2020. (II. 7.) Korm. rendelet alapján a felkészítés kizárólag részsakma megszerzésére irányul, vagy a tanuló sajátos nevelési igényének jellege kizárólag a részsakma megszerzését teszi lehetővé.

Az Szt. II. fejezetének 7. § [Értelmező rendelkezések] 2. és 4. pontjai szerint:

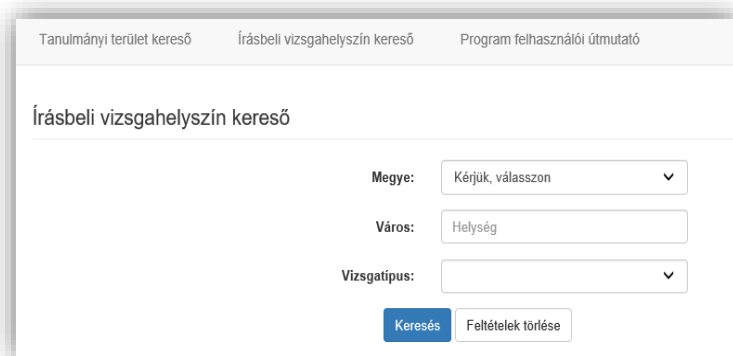
- egészségügyi alkalmasság: annak az orvosi szakvéleményre alapozott megállapítása, hogy a szakképzésbe bekapcsolódni szándékozó személy testi adottságai, egészségi és pszichikai állapota alapján képes önmaga és mások veszélyeztetése nélkül a választott szakma szerinti tevékenység, foglalkozás gyakorlására és a szakmai vizsgára való felkészülésre
- pályaalakmassági követelmény: a szakképzésbe történő bekapcsolódás - képzési és kimeneti követelményekben meghatározott - azon feltétele, amely alapján megállapítható, hogy a szakképzésben részt venni szándékozó személy képességei, készségei alapján sikeresen fel tud készülni a szakmai vizsgára és a szakma végzésére.

Amennyiben a középfokú intézmény valamely tanulmányi területén előírja a központi írásbeli vizsgán történő részvételt, a felvételi tájékoztatójának tartalmaznia kell a központi írásbeli vizsga szervezésére, illetve a vizsga eredményének az adott iskola felvételijébe való beszámítására vonatkozó egyedi, valamint a felvételi lebonyolításával kapcsolatos egyéb technikai információkat (pl. az iskola kéri a központi írásbeli vizsga eredményeit tartalmazó értékelő lap másolatának csatolását a jelentkezési laphoz) is.

Amennyiben a középfokú intézmény szóbeli vizsgát szervez, a vizsga kérdéseinek a Nemzeti alaptanterv (a továbbiakban: Nat) általános iskolai követelményrendszerére és a középiskola pedagógiai programjában/szakmai programjában meghatározott, a felvételi tájékoztatóban nyilvánosságra hozott követelményekre kell épülniük.

3. Írásbeli vizsgahelyszín keresés

Az Írásbeli vizsgahelyszín kereső menüpont használata lehetőséget biztosít a központi írásbeli vizsgát szervező intézmények közötti keresésre.



The screenshot shows a web interface with a navigation bar at the top containing three links: 'Tanulmányi terület kereső', 'Írásbeli vizsgahelyszín kereső', and 'Program felhasználói útmutató'. The main content area is titled 'Írásbeli vizsgahelyszín kereső'. It features three search criteria: 'Megye:' with a dropdown menu showing 'Kérjük, válasszon', 'Város:' with a text input field containing 'Helység', and 'Vizsgatípus:' with a dropdown menu. Below these fields are two buttons: 'Keresés' (blue) and 'Feltételek törlése' (white).

3.1. Keresési szempontok

A keresőfelületen az alábbi szempontok szerint lehet keresni:

- a vizsgaszervező intézmény megyéje
- a vizsgaszervező intézmény városa
- a vizsga típusa (9. évfolyamos vizsgatípus, 6 évfolyamos gimnáziumi vizsgatípus, 8 évfolyamos gimnáziumi vizsgatípus).

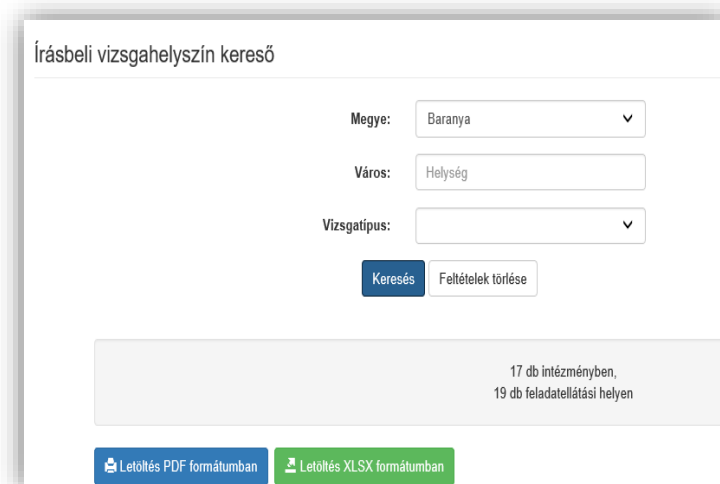
3.2. Keresés indítása

A keresést a keresési feltételek alatt megjelenő [Keresés](#) gombra kattintva indíthatják el. Ekkor a program megjeleníti azon intézmények adatait, amelyek az aktuális felvételi eljárásban központi írásbeli vizsgát szerveznek.

Figyelem! Fontos, hogy a központi írásbeli vizsgára jelentkező tanuló az adott vizsgatípusnak megfelelő vizsgaszervező intézménybe nyújtsa be a jelentkezési lapját.

3.3. A keresés eredménye és annak letöltése pdf vagy xlsx formátumban

A program megjeleníti a keresésnek megfelelő intézmények számát, valamint lehetőséget biztosít a találati eredmény letöltésére pdf, illetve xlsx formátumban is.



The screenshot shows the search results page. The search criteria are: 'Megye:' set to 'Baranya', 'Város:' set to 'Helység', and 'Vizsgatípus:' is empty. The 'Keresés' button is highlighted in blue. Below the search criteria, a grey box displays the results: '17 db intézményben, 19 db feladatellátási helyen'. At the bottom, there are two buttons: 'Letöltés PDF formátumban' (blue) and 'Letöltés XLSX formátumban' (green).